



Arte prerrománica: Arte asturiana
Contexto histórico

A arte prerrománica asturiana é patrimonio da humanidade desde o ano 1985 (UNESCO)



Arte prerrománica: Arte asturiana
Contexto histórico

No ano 711 chegan os musulmáns á Península e deixan sen conquistar un pequeno reducto: o reino asturiano.

Se consideraban os sucesores lexítimos da monarquía visigoda



En Oviedo, capital, construíronse edificios residenciais e relixiosos para satisfacer a demanda da corte, polo tanto é unha arte ligada á realeza (arte aúlica).

Nacerá así a arte asturiana que é o precedente máis directo da arte románica




Cara 750



Cara 814

Arte prerrománica: Arte asturiana

- A sociedade asturiana era unha sociedade na que dominaba a **nobreza, nobreza guerreira** que loita contra o Islam.
- A maior parte da poboación é campesiña sometida á protección dos nobres.



ETAPAS DEL ARTE ASTURIANO

ETAPA DE FORMACIÓN

SANTIANES DE PRAVIA



CAPILLA DE LA SANTA CRUZ




PRERAMIRENSE: ALFONSO II (SIGLOS VIII-IX)

SAN JULIÁN DE LOS PRADOS
CÁMARA SANTA
CABECERA DE SAN TIRSO
SANTA MARÍA DE BENDONES
SAN PEDRO DE NORA



RAMIRENSE: RAMIRO I (SIGLO IX)

SANTA MARÍA DEL NARANCO
SAN MIGUEL DE LILLO
SANTA CRISTINA DE LENA.



POSTRAMIRENSE: ALFONSO III (SIGLOS IX-X)

SAN SALVADOR DE VALDEDIOS
SAN ADRIANO DE TUÑÓN





Cámara santa



Santa María do Naranco



Xulián dos Prados



San Miguel de Lillo

Salvador de Valdedios



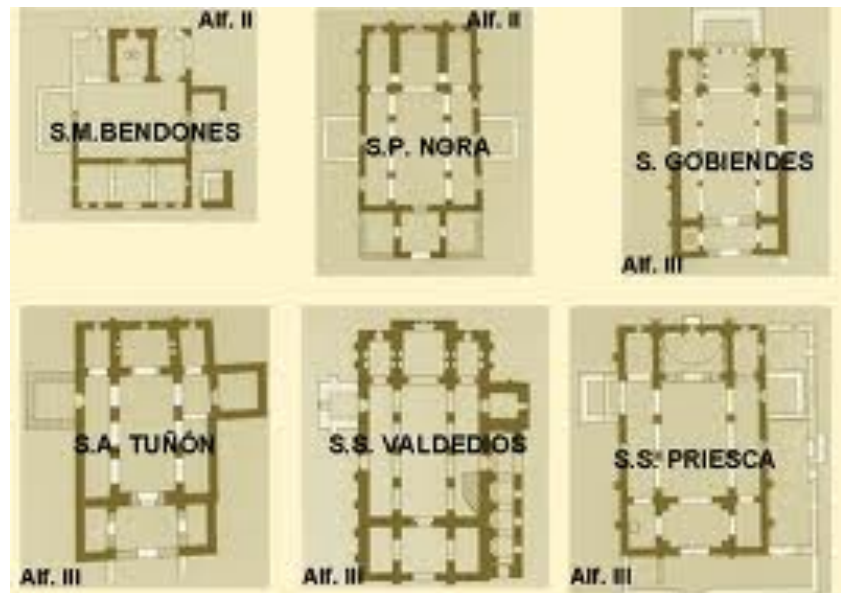

Arquitectura

- Faranse construcións rurais, modestas, nas que se fusionarán **influencias romanas, visigodas, carolinxias e orientais** así como musulmanas coñecidas a través dos mozárabes.



Arte asturiana.caracteres arquitectura


- Construicións: igrexas e palacetes, así como baños ou vilas no campo
- Plantas: de tipo basilical. Con ábsidas rectangulares.
- Adoitan ter **iconostasio**
- Tamen cámara secreta á que se accede desde o exterior
- e tribuna aos pés.



Arte asturiana. Caracteres arquitectura

Material: mampostería con sillares regulares en esquinas.

Son edificios pequeños pero elevados, nos que predomina o muro sobre o van



Arte asturiana. Caracteres arquitectura

Elementos constructivos

- arco de medio punto peraltado (abandonan o de ferradura)
- bóveda pétrea de canón peraltada e percorrida de arcos faxóns
- uso de contrafortes, usados por primeira vez
- PEQUENOS PERO ELEVADOS




Arte asturiana. Caracteres arquitectura



Decoración

É moi orixinal: fustes soceados, capiteis corintios e troncocónicos....ventás con celosía, pinturas murais...

A decoración intenta paliar a pobreza do aspecto.







Arte asturiana. Caracteres arquitectura

- En **escultura** os traballos foron de tipo decorativo en chapiteis, molduras, medallóns etc.
- Na **pintura** dedicáronse a policromar o interior dos tempos con pinturas murais como ocorre en *San Xulián dos Prados*



Arte asturiana. Caracteres arquitectura

- Destacaron en **ourivería** con traballos excepcionais como a *Cruz dos Anxos* ou a da *Vitoria* feitas en madeira pero cubertas con esmaltes e pedras preciosas engastadas e filigranas de ouro ou a *Caixa de Ágatas*











Santa María do Naranco

Localización

- Formaba parte dun conxunto arquitectónico para o descanso do monarca (pavillón de caza? palacete de recreo?).
- O rei Ramiro (842-850) mandou edificalo e tan so queda Santa María e San Miguel.
- O seu valor artístico débese tanto a calidade como a ser **o único salón real** que se conserva en Europa.



Santa María do Naranco
Análise formal



Función: É a única obra civil
da arte asturiana

Santa María do Naranco

Exterior

- O **material é pedra**, arenisca e calcaria, con sillares pequenos. Irregulares nos muros e máis regulares nas esquinas, nos arcos e nos contrafortes .

Exterior

- É un edificio rematado por cuberta a dúas augas e organizado en tres pisos (dous e un terceiro ficticio).
- Levantado sobre gran zócalo que nivela o terreo.
- É un **edificio elevado**, esvelto, elegante no equilibrio entre os **elementos horizontais (como os arcos)** e os **verticais (como os contrafortes)**.



Santa María do Naranco exterior

Fachadas

As fachadas máis longas son a **norte e a sur** e aspecto macizo

- estar percorridas por 8 contrafortes (potencian a verticalidade)
- No lado norte está o único acceso que é unha escaleira dobre baixo pórtico.
- No lado sur quedan os restos dunha posible balconada que mira ao val.

Nos lados **leste e oeste** están as fachadas máis curtas onde a organización é totalmente diferente:

- A planta principal ten miradores (belvederes novidosos).
- Na parte superior cunha ventá trífora, típica, repite a estrutura do piso inferior.
- Alí arriba quizás sexa a cámara do tesouro, a función non é clara.







Lado oeste



Lado este

Santa María do Naranco

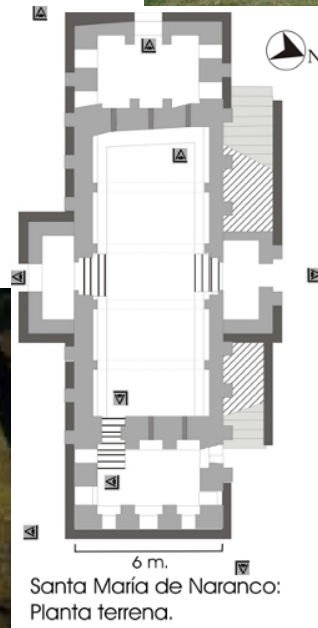
Análise formal

Planta e interior

- É un edificio moi longo, de 20 x 6
- Rectangular

Planta inferior: Abovedada

Ten tres partes, nun dos laterales ten canle de auga o que fai pensar nun posible uso de **baño real** quizais estivese un oratorio,

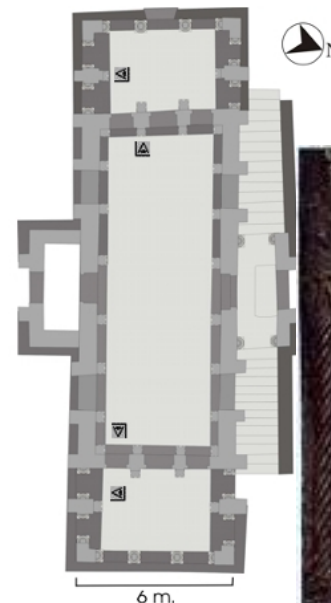


Santa María do Naranco

Análise formal

Planta principal: salón nobre, aula rexia: é a máis importante.

Repite o esquema da inferior pero de máis altura.
Accédese por unha escaleira dobre que está no lado norte.

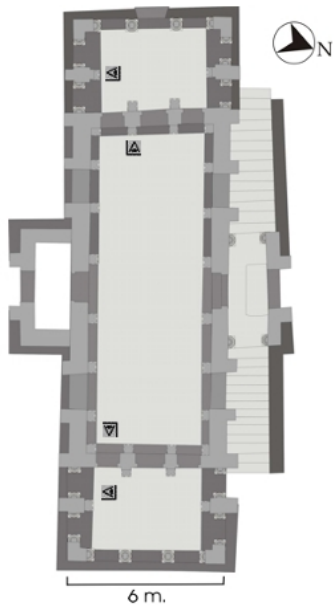


Santa María de Naranco:
Planta principal




Santa María do Naranco

Análise formal



Santa María de Naranco:
Planta principal



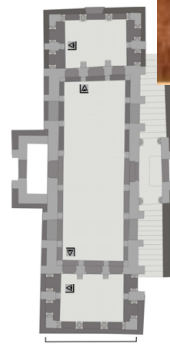

Santa María do Naranco

Análise formal



Novidoso:

- A sala central ten **bóveda de canón algo peraltada** de caliza con **arcos faxóns** que rematan en ménsulas. Por fóra estes arcos faxóns correspóndense con contrafortes
- Os muros internos decóranse con **arquerías cega**
- Hai poucos vans
- Un dos elementos máis orixinal son: **os miradores, os belvederes**, están abertos ao exterior polos tres lados. Teñen tres vans con arcos de medio punto peraltado, o central máis ancho, e columnas con capiteis corintios.
- Estan separados da sala central por parede con tres arcadas con portas.



6 m.
Santa María de Naranco:
Planta principal



Santa María do Naranco


- sete arcos faixóns que reforzan a bóveda



Santa María do Naranco
Análise formal

Sala principal


- Vemos a bóveda reforzada por sete arcos faxóns ata ménsulas



Elementos decorativos. Moi importante

É do máis orixinal que hai no edificio. **É decoración escultórica:**


- **Fustes:** son sogueados
- **Capiteis:** son troncocónicos invertidos. Neles hai figuras (aves, figuras humanas..) enmarcadas por sogueado.
- **Enxutas:** colgan bandas con medallóns. *Nas bandas rectangulares hai sogueado e decoración figurativa, baixo arquiños hai figuriñas que parecen estar cabalgando. Nos medallóns aparecen motivos animais de orixe oriental como aves e xinetes*



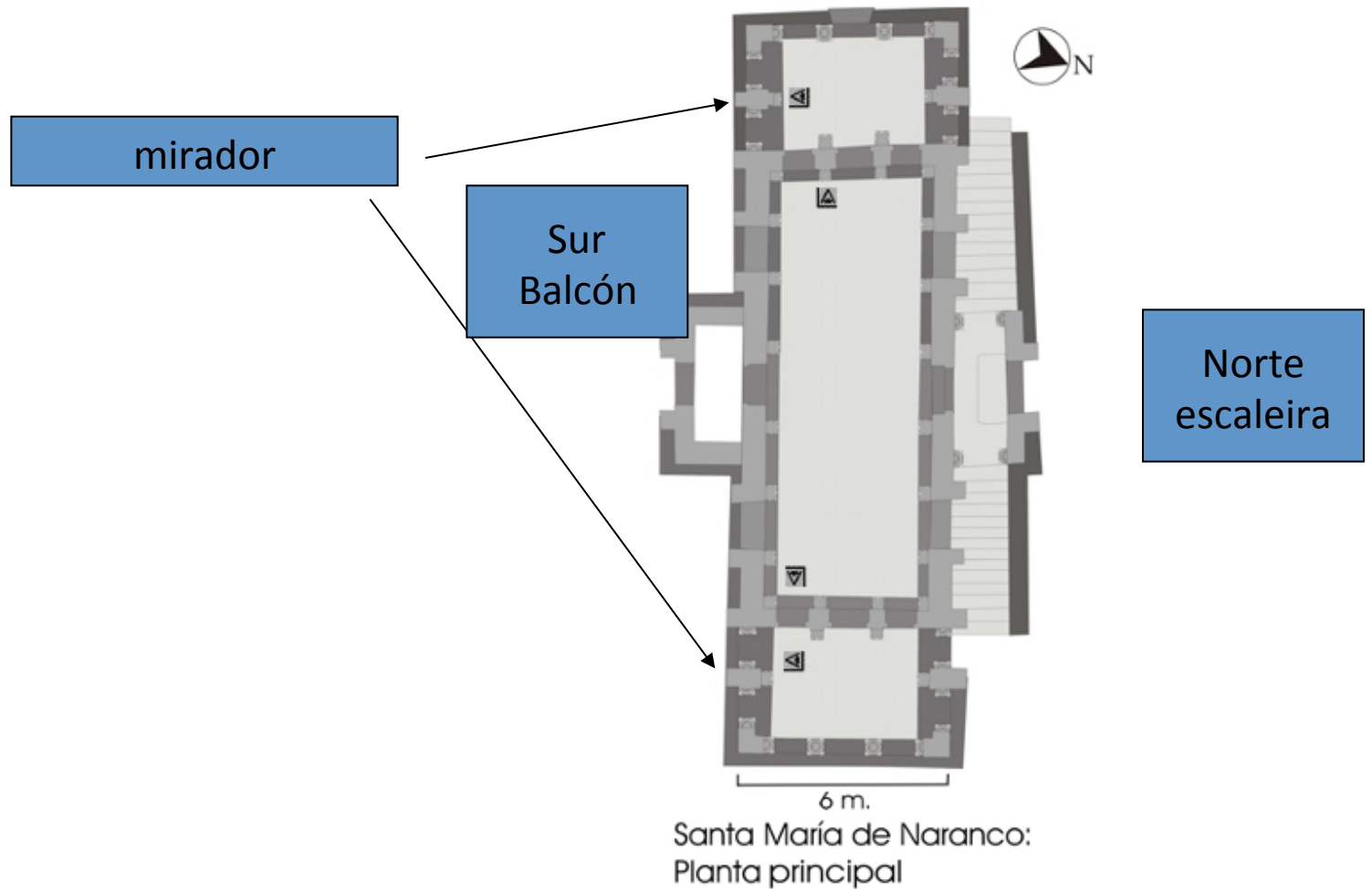
Esta decoración está inspirada en tecidos orientais moi apreciados en Occidente



Esta decoración probablemente estea inspirada **nos tecidos de orixe oriental** que chegaban á península e eran moi apreciados



Santa María do Naranco
Análise formal





© RPPG.

Santa María do Naranco
Análise formal

Solucións novas de esta
construción:

- ✓ Bóvedas pétreas
 - ✓ Bóveda con arcos faixóns
 - ✓ Arcadas cegas
 - ✓ Contrafortes externos
 - ✓ Fusión de arquitectura e escultura
-
- Antecedente do Románico

Conclusión

Santa María é pois un **edificio excepcional**.

Pouco despois da súa construción foi dedicado a actividades de tipo relixioso, por iso recibe o nome de Santa María. É o resultado do traballo dun arquitecto de **avanzados coñecementos que achegou solucións constructivas e decorativas que logo serán habituais no románico** e que el adiantou case en dous séculos:



Santa María do Naranco
Análise formal



OBRA ELEGANTE E DE GRAN BELEZA EXTERIOR

Santa Miguel de Lillo Identificación

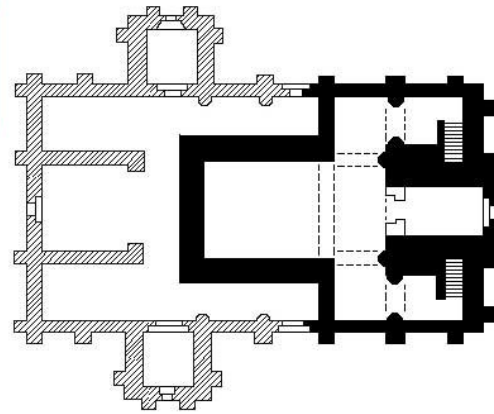
- OBRA: San Miguel de Lillo
- AUTOR: desconocido
- CRONOLOGÍA: mediados do IX
- ESTILO: arquitectura prerrománica asturiana, período ramiriense



San Miguel de Lillo

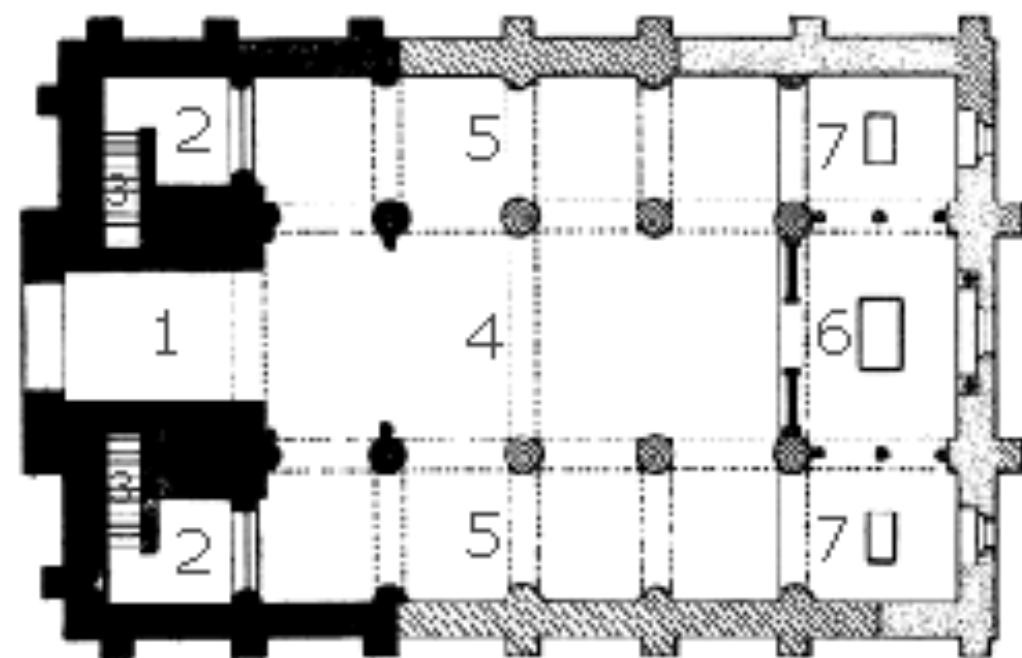
Identificación e análise

ROMANICO



- San Miguel de Lillo é outro exemplo de arquitectura asturiana.
- Era unha construción adicada a Santa María e que estaba ao servizo do pazo ou pavillón de caza de Santa María do Naranco.
- Unha parte derrubouse e só se contempla a para dos pés.
- Era edificio elevado cunha planta de tres naves abovedadas e unha tribuna sobre a entrada.
- É significativa a decoración nas xambas da entrada con escenas circenses e as ricas celosías pétreas







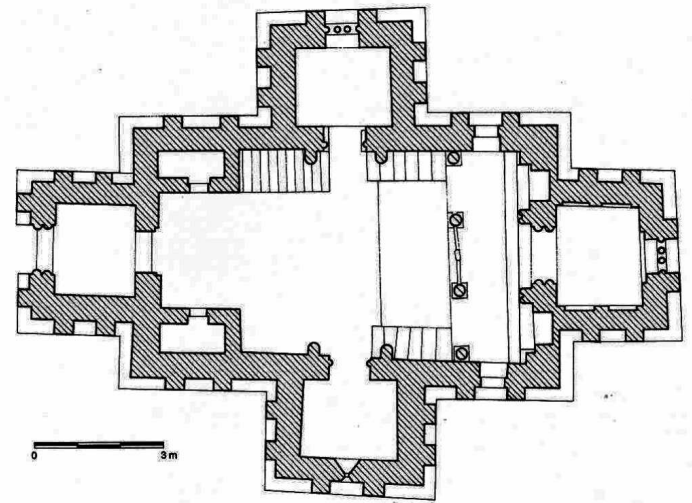
Santa Cristina de Lena
Identificación e análise

- OBRA: Santa Cristina de Lena
- AUTOR: descoñecido
- CRONOLOXÍA: mediados do IX
- ESTILO: arquitectura prerrománica asturiana, período ramiriense



Santa Cristina de Identificación e a

- Neste caso é outra obra do período ramiriense e podemos aplicar todas as características da arte asturiana.
- A particularidade de Santa Cristina de Lena é a planta rectangular da que sobresaen catro espazos cadrados, ten un vestíbulo cunha tribuna na parte superior, bóveda pétrea e xa cerca do presbiterio hai unha elevación e dúas escalinatas para superala e sobre esta elévase o **iconostasio** de pedra.
- Este iconostasio está formado por tres arcos de medio punto peraltado apoiados e catro columnas que teñen na parte superior un paramento pétreo no que se abren pequenas cinco celosías.
- O iconostasio incluso ten unha cancela de pedra na parte baixa.







San Salvador de Valdedios Identificación e análise

- OBRA: San Salvador de Valdedios
- AUTOR: descoñecido
- CRONOLOXÍA: finais do IX
- ESTILO: arquitectura prerrománica asturiana período postramiriense

